



### PuzzleFlow Factory to:

- minimalizacja błędów
- redukcja czasu i kosztów
- usprawnienie etapu prepress
- lepszy kontakt z klientem

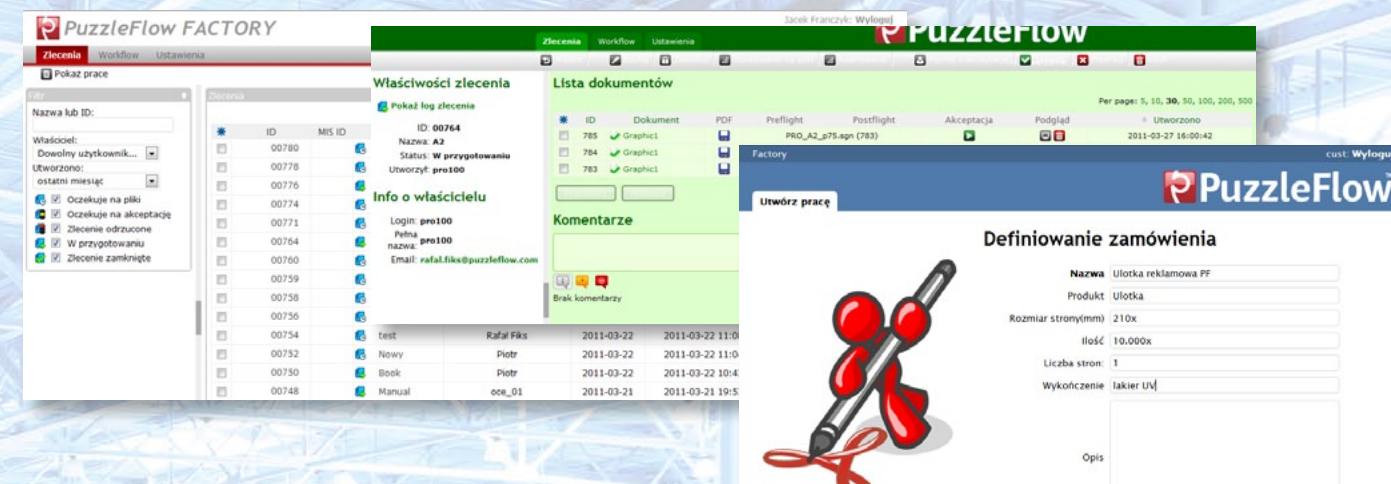
PuzzleFlow Factory to nowatorski system, który pozwala zsynchronizować pracę między drukarnią, a klientem oraz zoptymalizować przetwarzanie zleceń wewnątrz samej drukarni. Jego idea opiera się na tworzeniu prac online oraz wspólnym repozytorium zleceń (serwerze), na którym odbywa się impozycja, wszelkie poprawki, generowanie wydruków próbnych i wglądówek oraz zatwierdzanie gotowych zleceń.

Definicja zlecenia jest szybka i prosta. Predefiniowane, czytelne formularze zapewniają klarowną komunikację na płaszczyźnie klient-drukarnia. Minimalizują tym samym ryzyko nieporozumień. Atutem systemu Factory jest również możliwość bieżącego monitoringu zlecenia przez klienta. Narzędzia podglądowe ułatwiają weryfikację i akceptację cyfrowego „ozalidu”.



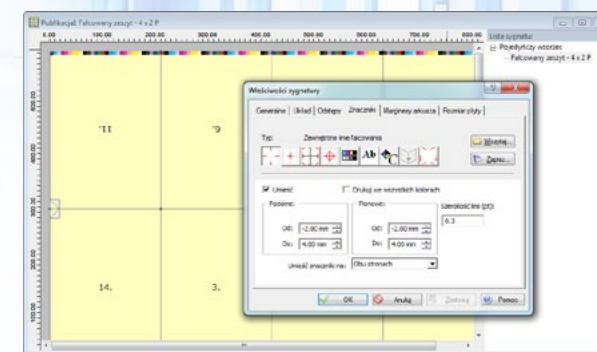
### Zarządzanie zamówieniami Online

Definicja zlecenia odbywa poprzez zdalny dostęp z poziomu przeglądarki internetowej. Ciekawą funkcją jest tały monitoring zlecenia przez klienta.



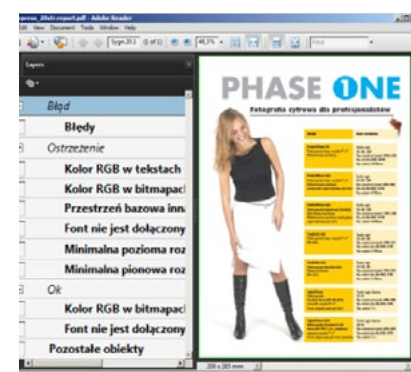
### Impozycja

PuzzleFlow Factory oferuje zarówno impozycję automatyczną jak i wielostanowiskową impozycję manualną. System doskonale współpracuje z popularną i sprawdzoną aplikacją do ręcznej impozycji PuzzleFlow Organizer.



### Preflight

Preflight, kontrolowany od strony serwera, wykonywany na maszynie klienta daje natychmiastową informację o poprawności technicznej dokumentów. Takie rozwiązanie nie obciąża serwera i przyspiesza proces weryfikacji pliku



PuzzleFlow Factory oferuje czytelny i wygodny wielowarstwowy raport, dzięki któremu odnalezienie nieprawidłowych obiektów w dokumencie jest bardzo proste. Dostęp do raportu mają zarówno klienci jak i operatorzy w drukarni. Tylko dokumenty pozbawione poważnych błędów mogą być wysłane do produkcji. PuzzleFlow Factory umożliwia również automatyczną korektę większości zlokalizowanych w dokumencie błędów.

Czytelne formularze zapewniają bezproblemową komunikację między zleceniodawcą a drukarnią.

### Automatyczna korekcja dokumentów

System pozwala na w pełni automatyczną korekcję i optymalizację dokumentów:

- Bazujące na profilach ICC konwersje kolorów
- Kontrola kolorów spotowych (konwersja do CMYK, re-mapping)
- Korekcja nadruku, czerni, obrysów, przeźroczystości
- Konwersja fontów do krzywych

### Identyfikacja wizualna

Istnieje możliwość dopasowania interfejsu graficznego (logo, kolorystyka, typografia) zachowując tym samym spójną komunikację wizualną oraz identyfikację Twojej firmy.

### Podgląd i akceptacja

W celu wizualizacji finalnego produktu system PuzzleFlow Factory oferuje wygodne narzędzia podglądu, które ułatwiają akceptację cyfrowego „ozalidu”.



szczegółowe informacje na:  
[www.puzzleflow.pl/rozwiwania/factory](http://www.puzzleflow.pl/rozwiwania/factory)